

BHV-Jugend >> Mitteilung Jugend 2020

von BHV Jugendausschuss Datum 03.07.20

Betreff **Mannschaftsmeldung Halle 2020-2021**

an Vereine im BHV cc Verbandsleitung

Liebe Hockeyfreunde,

wie in der gemeinsamen Videokonferenzen am 28. Juni 2020 vereinbart, gehen wir planerisch davon aus, dass eine Hallensaison 2020-2021 stattfinden kann. Wie es dann tatsächlich kommt, kann heute von uns niemand vorhersehen und liegt am Ende des Tages in der Echtscheidungshoheit der kommunalen Gesundheitsämter.

Wir möchten euch durch die bewährte Onlinemeldung transparent und aktuell über den gesamten Meldungsstand informieren.

Wenn ihr eure Meldung abgeschlossen habt, bitte ich euch um eine kurze E-Mail an mich (marijan.mrkonjic@gmx.de), damit ich die Daten für weitere Änderungen sperre.

Mit folgenden Links könnt ihr eure Mannschaftsmeldung abgeben:

- [Mannschaftsmeldung Bezirk Nord](#)
- [Mannschaftsmeldung Bezirk Süd](#)

Es sollte selbstverständlich sein, dass jeder nur die Angaben seines eigenen Vereines bearbeitet.

Die Mannschaftsmeldung ist bis spätestens

zum 15. Juli 2020 – 16:00 Uhr abzugeben.

Für weitere Rückfragen stehen euch gerne die Mitglieder des Jugendausschusses zur Verfügung.

Mit sportlichen Grüßen

Marijan Mrkonjic

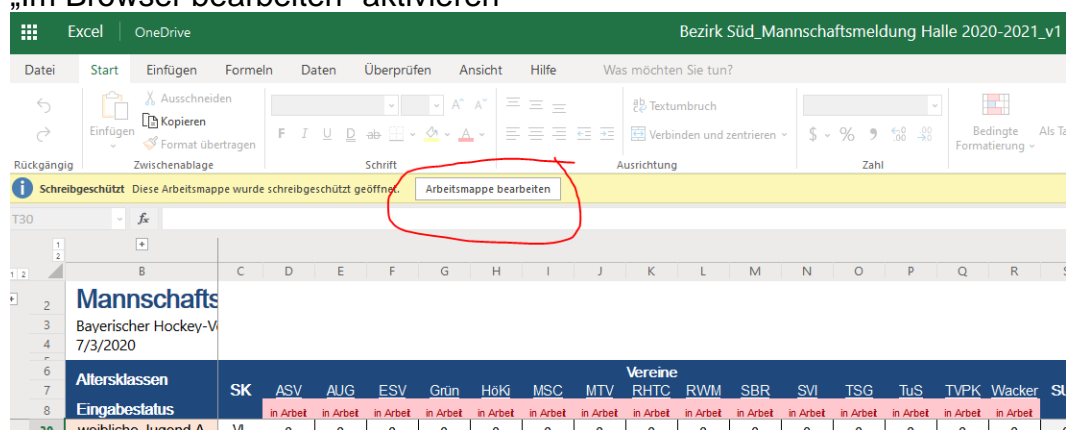
(Jugendwart)

BHV-Jugend >> Mitteilung Jugend 2020

vom 3. Juli 2020 - Seite 2

Erläuterung der Vorgehensweise

1. Link eures Bezirks aufrufen
2. „Im Browser bearbeiten“ aktivieren



The screenshot shows the Excel Online interface for a file named 'Bezirk Süd_Mannschaftsmeldung Halle 2020-2021_v1'. A yellow status bar at the top indicates 'Schreibgeschützt' (Read-only) and 'Arbeitsmappe bearbeiten' (Edit workbook) is circled in red.

Altersklassen	SK	ASV	AUG	ESV	Grün	HöKi	MSC	MTV	RHTC	RWM	SBR	SVI	TSG	TuS	TVPK	Wacker	SU
Eingabestatus	in Arbeit	in Arbeit	in Arbeit	in Arbeit	in Arbeit	in Arbeit	in Arbeit	in Arbeit	in Arbeit	in Arbeit	in Arbeit	in Arbeit	in Arbeit	in Arbeit	in Arbeit	in Arbeit	in Arbeit
weibliche Jugend A	0	0	0	0	0	0	0	0	0	0	0	0	0	0	0	0	0

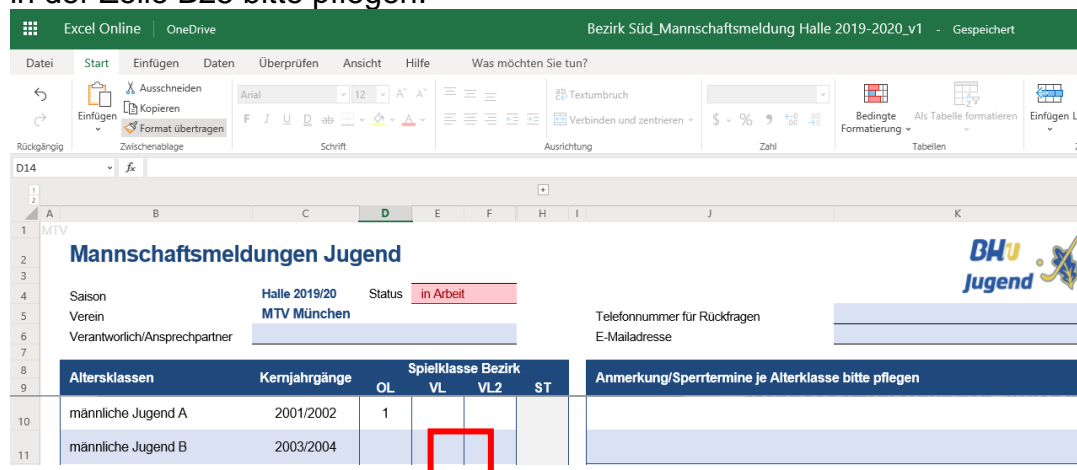
3. Das Tabellenblatt eures Vereins auswählen



weibliche A	OL	0	0	0	0	0	0	0	0	0	0	0	0	0	0	0	0
	VL	0	0	0	0	0	0	0	0	0	0	0	0	0	0	0	0
	VL2	0	0	0	0	0	0	0	0	0	0	0	0	0	0	0	0

Below the table, a navigation bar shows tabs for different clubs: Übersicht, ASV, AUG, ESV, Grün, HöKi, MSC, MTV, RHTC, RWM. The 'MTV' tab is circled in red.

4. Eingabe der Mannschaftsmeldungen, Sperrtermine, Anzahl Spieltage über die Dropdownauswahl für C-, D- und Mini-Mannschaften und sonstige Anmerkungen und Wünsche. Die Sperrtermine und Freistellungswünsche bitte in den Zellen neben der jeweiligen Altersklasse eintragen. Sonstige Wünsche, Hallenaufsichten in der Zelle B25 bitte pflegen.



The screenshot shows the 'Mannschaftsmeldungen Jugend' form in Excel Online. The form includes fields for 'Halle 2019/20' (Halle 2019/20), 'Status' (in Arbeit), 'Verein' (MTV München), and 'Verantwortlich/Ansprechpartner'. Below the form is a table with columns for 'Altersklassen', 'Kernjahrgänge', 'Spielklasse Bezirk', and 'Anmerkung/Sperrtermine je Alterklasse bitte pflegen'.

Altersklassen	Kernjahrgänge	Spielklasse Bezirk				Anmerkung/Sperrtermine je Alterklasse bitte pflegen
		OL	VL	VL2	ST	
männliche Jugend A	2001/2002	1				
männliche Jugend B	2003/2004					

A red box highlights the cell in the 'VL' column for 'männliche Jugend B'.

BHV-Jugend >> Mitteilung Jugend 2020

vom 3. Juli 2020 - Seite 3

5. Überprüfung der Eingabe auf dem Tabellenreiter „Übersicht“

Mannschaftsmeldungen Jugend


Bayerischer Hockey-Verband | Bezirk Süd
6/16/2019


Altersklassen	SK	ASV	AUG	ESV	Grün	HöKi	MSC	MTV	Vereine
		RHTC							
Eingabestatus		in Arbeit	in Arbeit	in Arbeit	in Arbeit	in Arbeit	in Arbeit	in Arbeit	in Arbeit
männliche Jugend A	OL	0	0	0	0	0	0	1	0
	VL	0	0	0	0	0	0	0	0
	Σ	0	0	0	0	0	0	1	0


6. E-Mail an mich (marijan.mrkonic@gmx.de), dass die Mannschaftsmeldung „erledigt“ ist, dann sperre ich die Daten vor weiteren Änderungen, aber ihr könnt bis zum Meldeschluss weiterhin eure Daten abrufen. Erst nach dem Meldeschluss werde ich Gesamtdatei aus dem Netz nehmen.
7. Ihr könnt über das Menü Datei – Drucken – mit folgenden Einstellungen eine PDF-Datei erzeugen.

Druckeinstellungen ×


Drucken


 Aktives Blatt

 Gesamte Arbeitsmappe

 Aktuelle Auswahl

Seitenausrichtung

 Hochformat

 Querformat

Papierformat

A4 (210 mm x 297 mm) ▼

Skalierung

Blatt auf einer Seite darstellen ▼

Drucken Abbrechen